



Les incontournables de la Corée du Sud

spécial premier voyage



Les incontournables d'un premier voyage en Corée du Sud

Ça y est, c'est le moment du **grand départ** pour votre **premier voyage** en Corée du Sud ! Les billets d'avion sont réservés, les passeports préparés et vous réfléchissez déjà à ce que vous allez bien pouvoir prendre dans vos valises. L'excitation est à son maximum, c'est tellement enrichissant de partir en voyage ! Mais voilà, le jour J approche et le stress commence forcément à vous envahir peu à peu. Il y a tant de préparatifs et puis comment vais-je faire dans un pays que je ne connais absolument pas ?

L'équipe de **Korean Coffee Break** comprend parfaitement votre situation et vos inquiétudes. Pour nous aussi il y a eu une **première fois**, c'est pourquoi nous souhaitons vous aider au mieux pour l'élaboration de votre voyage. Dans ce document vous trouverez **l'essentiel des incontournables** pour votre premier voyage au pays du matin calme.

Préparer à l'avance une liste des **lieux** que l'on souhaite **visiter** est essentiel pour organiser votre voyage dans les meilleures conditions. C'est un **gain de temps** considérable ! Bien sûr, les **guides touristiques** sont importants mais pour un séjour de deux semaines environ, ils sont beaucoup trop complets. De plus, feuilleter son livre à chaque instant devient rapidement pénible... C'est pourquoi l'équipe **Korean Coffee Break** a **préparé pour vous** une **liste** des « **incontournables d'un premier voyage en Corée du Sud** » pour découvrir le pays dans ses grandes lignes. A vous de l'adapter, par la suite, à la durée de votre séjour et à vos envies !

I. Les lieux incontournables en Corée du Sud.

La découverte d'un nouveau pays passe inévitablement par la découverte de sa capitale. **Séoul** est une **ville contemporaine** remplie de richesses qui nous surprend toujours ! C'est sans aucun doute l'étape où vous risquez de séjourner le plus longtemps.

Cependant **un pays ne peut se résumer qu'à sa capitale**, si attrayante soit-elle. Il est toujours intéressant de **visiter d'autres villes** du pays pour en découvrir l'étendue de sa diversité. C'est pourquoi nous vous recommandons aussi d'explorer les villes de **Busan**, **Gyeongju** ainsi que l'île de **Jeju**.



1. Les incontournables de Séoul.



Capitale **moderne, audacieuse** et **effervescente** du pays du matin calme, **Séoul** est une ville remplie de surprises et de coins à explorer. Deux mois entiers sur le territoire suffisent à peine pour faire le tour de toutes les merveilles de la capitale. Cependant, certains **lieux emblématiques** de Séoul sont à voir absolument si vous souhaitez découvrir l'identité du pays.

- **Gyeongbokgung Palace (경복궁)**




Impossible de visiter Séoul sans voir le **palace de Gyeongbokgung** ! Situé en plein cœur de Séoul, vous ne pourrez pas manquer la **porte Gwanghwamun**, point d'accès principal du palace. Gyeongbokgung fut **édifié en 1395** par le fondateur de la dynastie Joseon (1392 – 1910), le roi Taejon. C'est vraiment un **lieu magnifique** pour découvrir l'**architecture ancienne** de la Corée du Sud.




Profitez de cette visite pour aller faire un tour dans le **quartier d'Insadong** non loin du palace. C'est l'endroit **idéal pour acheter des souvenirs** et y trouver la majorité des choses qui représentent le patrimoine de la Corée du sud.

- Bukchon Hanok Village (북촌한옥마을)



Une promenade au **village de Bukchon** vous plongera dans la Corée de la période Joseon à travers ses **maisons traditionnelles**, les **Hanok**. Elles renferment parfois de charmantes **galeries d'art**, des petits **musées privés** ou encore des **boutiques d'artisans**. C'est aussi l'occasion de profiter de **jolis points de vue sur Séoul** ainsi que de **déguster un thé traditionnel**.


- La rivière Cheongyecheon (청계천)



La rivière de **Cheongyecheon** est un véritable refuge pour échapper à la vie urbaine de Séoul. Longue de **5,8km**, c'est une super **balade au milieu des buildings et de la végétation** environnante. Le cours d'eau est aussi ponctué d'**œuvres d'art** et de nombreux coins pour s'asseoir et rafraîchir ses pieds en été. Parcourir la rivière la nuit est aussi un moment magique, baigné entre les éclairages du canal et les néons des buildings. C'est d'ailleurs un rendez-vous très apprécié des couples coréens.



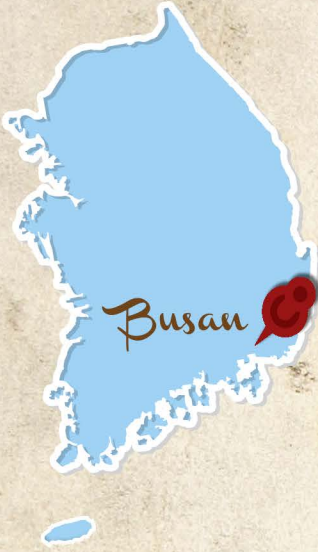
- **Namsan (남산) et la N Seoul Tower (N 서울 타워)**



L'emblématique **N Seoul Tower**, haute de **236 mètres**, se trouve au sommet du mont Namsan. Son observatoire nous offre une **vue à 360° sur Séoul et son centre-ville**, ainsi qu'un espace culturel et un restaurant. Pour pouvoir la visiter vous pouvez prendre le téléphérique jusqu'au sommet ou bien passer par le parc.

Le mont Namsan est un **lieu de promenade et de repos** très apprécié des Coréens. Les chemins entourés par les arbres et les points d'eau sont une véritable bouffée d'air frais pour se ressourcer non loin de la ville.

2. Les incontournables de Busan.



Busan est la **seconde ville** de la **Corée du Sud**. Située entre les montagnes et la mer, on découvre un paysage urbain bien différent de Séoul. **Ville portuaire**, c'est l'**endroit parfait** si vous aimez **manger du poisson**. Aujourd'hui Busan c'est aussi une ville **en plein essor** qui tend à inviter de plus en plus de touristes à la découvrir.

- **Yongdusan (용두산공원) et la Busan Tower (부산타워)**



Au centre de Busan, l'agréable **parc de Yongdusan** abrite la **Busan Tower**. La tour haute de **118 mètres** possède un **observatoire** offrant une vue du port de la ville.

C'est un endroit très sympa pour découvrir l'activité du port et l'étendue de la ville lorsque la brume n'est pas trop épaisse.



- **Marché au poisson de Jagalchi (자갈치시장)**



Non loin du parc Yongdusan, **Jagalchi market** est vraiment un endroit étonnant à visiter si le poisson ne vous repousse pas. Etant le marché au poisson **le plus grand du pays**, on croise une grande diversité des produits de la mer. Un **restaurant situé à l'étage** propose également de nombreux plats cuisinés avec les produits de la pêche du jour. On ne peut pas manger du poisson plus frais !


- **Gamcheon Culture Village (감천문화마을)**



Encore peu connu par les touristes étrangers, le village culturel de **Gamcheon** est pourtant un **joli point touristique** sur les **hauteurs de Busan**, entre les montagnes et la mer. C'est une promenade très sympathique au milieu de ces **maisons aux couleurs vives** et de ces **œuvres d'art**. N'hésitez pas à faire un tour dans les **boutiques de souvenirs** sur votre chemin.



- **Plage de Gwangalli (광안리 해수욕장)**



Si vous avez envie d'une petite baignade c'est à **Gwangalli** qu'il faut vous rendre. Parmi les sept plages de Busan c'est la plus appréciée des Coréens. Elle est la plus agréable et la plus facile d'accès. Depuis la plage, la **vue sur les lumières du pont Gwangnam** à la nuit tombée est vraiment très jolie.

2. Gyeongju ou Jeju ?



Au cours de votre **premier séjour en Corée du Sud** vous ne pourrez sans doute pas explorer la totalité du pays. C'est pourquoi nous vous proposons d'orienter votre choix vers **Gyeongju, ville historique** du pays, ou bien **Jeju, l'île volcanique** de la péninsule.


• Plongez dans l'Histoire de la Corée du Sud à Gyeongju.

Véritable **ville historique** de la Corée du Sud, **Gyeongju** possède un nombre impressionnant de sites anciens. Si vous souhaitez en apprendre davantage sur l'Histoire et sur la culture coréenne, privilégiez la ville de Gyeongju lors de votre séjour. Visitez le **parc des tumuli** qui renferme 23 tombeaux de la période Silla et ne manquez pas la sépulture de Cheonmachong ouverte aux visiteurs.



Rendez-vous également au **musée national de Gyeongju** qui possède de nombreux trésors, lui donnant la réputation de meilleur musée historique du pays. Vous pourrez notamment découvrir la cloche Emile qui est l'une des plus grosses d'Asie. Non loin du musée, **Donggung Palace** et son **étang Anapji** valent le détour. Ils sont ouverts également au public en nocturne.

Toujours à proximité du centre de Gyeongju, vous pouvez aussi découvrir **Bunhwangsa**, la plus vieille pagode datable de la Corée du Sud construite au milieu du VII^e siècle. A l'extérieur de la ville, facile d'accès en bus, le temple de **Bulguksa** est réellement un incontournable de Gyeongju. Classé au patrimoine mondial de l'UNESCO c'est une construction magnifique de la dynastie de Silla.




• Rendez-vous avec la nature au cœur de l'île volcanique de Jeju.

Jeju est la **plus grande île du pays**, c'est un lieu de vacances privilégié pour les Coréens. Inscrite depuis 2007 au **patrimoine de l'UNESCO**, elle enchante les passionnés de randonnées et de paysages naturels.

Rendez-vous aux **falaises de Jusangjeolli** surplombant la côte de Jisatgae pour admirer ses piliers de pierres, appelés orgues basaltiques, formés lors de l'éruption du volcan.



Ne manquez pas les **chutes de Cheonjeyeon** et **Seoninyo**, le magnifique pont des sept nymphes vous permettant de rejoindre le complexe touristique de Jungmun en passant devant le pavillon Cheonjeru. Visitez aussi **Seongsan Ilchulbong**, l'un des sites incontournables de l'île, ce cratère fut créé par une éruption volcanique il y a plus de 100 000 ans. Son ascension se fait en 20 minutes et vous permettra d'avoir un bel aperçu sur l'île, ainsi que d'admirer son cratère d'un diamètre de 600 mètres. Découvrez aussi **Manjanggul**, le plus long réseau de tunnels creusé par la lave du monde. Il s'étend sur plus de 13 kilomètres mais seul un tronçon d'un kilomètre est visitable, il faut néanmoins environ 40 minutes pour le parcourir. Enfin, si vous aimez la randonnée ne manquez en aucun cas l'ascension du **mont Hallasan** (1950 mètres), volcan endormi de Jeju situé au centre de l'île.



II. Infos pratiques pour votre voyage

Afin que votre premier voyage se déroule dans les meilleures conditions possibles, retrouvez ci-dessous nos infos pratiques et nos conseils.


1. Infos pratiques



- **Retirer de l'argent** : vous pouvez retirer dans les distributeurs automatiques de billets (DAB) qui portent la mention « Global » ou le logo de votre carte bancaire (Visa, MasterCard,...). Après avoir choisi la langue anglaise, tapez sur « Foreign card » puis « Checking Withdrawal », il vous suffit ensuite de suivre la procédure pour retirer le montant que vous souhaitez.



- **Prises électriques** : ce sont les mêmes qu'en France donc il n'y a pas besoin d'adaptateurs.



- **Numéros d'urgences** : Ambulance – 119 /Pompiers – 119 / Police 112. Si aucun interlocuteur ne parle anglais vous pouvez aussi appeler la ligne d'information et d'assistance touristique – 1330.



- **Ambassade de France en Corée du Sud** : 30 Hapdong, Seo daemun-gu. Tel : 3149 4300.
Site internet : www.ambafrance-kr.org



- **Maladie** : si vous tombez malade durant votre séjour, rendez-vous dans une pharmacie (약국) reconnaissable par le symbole 약 écrit très gros en général. On y trouve généralement tout ce dont on a besoin sans ordonnance.




Si vous souhaitez consulter un médecin vous pouvez vous rendre au centre médical international de Seoul St. Mary's Hospital où le médecin Jin-Ju Ok parle français.

Prenez rendez-vous à l'avance par téléphone (02-2258-5745~6) ou par mail (ihcc@catholic.ac.kr).

2. Les conseils de Korean Coffee Break



- **T-money** : procurez-vous une carte T-money vendue et rechargeable dans les stations de métro et les supérettes présentant le logo T-money. Elle est très pratique pour se déplacer en Corée du Sud et vous permettra de faire des économies sur les trajets. Utilisable dans le bus, le métro et les taxis.



- **Logement** : si vous voyagez sans agence nous vous conseillons d'utiliser « Airbnb » pour la réservation de votre logement. C'est un excellent moyen pour trouver ce qui répond le mieux à ce que vous recherchez à un prix raisonnable. Attention tout de même à bien lire l'annonce et en particulier les commentaires pour vous faire une réelle idée du lieu !



- **Planning** : afin de ne pas vous faire avoir par le temps, posez-vous dans un café et établissez un planning de ce que vous souhaitez visiter jour par jour. Adaptez-le ensuite durant votre séjour en fonction de la météo. Ça vous permettra de ne rien oublier !



- **Plan de parcours** : pour se retrouver plus facilement vous pouvez préparer à l'avance un plan de votre parcours en partant de votre lieu de domicile jusqu'à réaliser une carte de vos visites du jour. Vous pouvez vous aider de « Mappy » ou « Google map » pour construire votre itinéraire.



- **Prouver son identité à l'étranger** : garder sur vous votre passeport en particulier lorsque vous sortez le soir ou que vous faites du shopping. C'est l'un des rares moyens de prouver votre identité dans le pays mais aussi de pouvoir bénéficier de la « tax free » dans certains magasins. Faites toutefois attention de ne pas le perdre et conservez le papier du passeport récapitulatif vos informations séparément de celui-ci, ainsi qu'un autre document (permis, carte d'identité) prouvant votre identité. Ça vous permettra de pallier aux éventuels problèmes en cas de perte.



- **Pollution** : elle est très importante en Corée du Sud, en particulier dans les grandes villes comme Séoul et Busan. Tenez-vous informé du taux de pollution grâce à l'application « AirVisual ». N'hésitez surtout pas à acheter un masque dans les pharmacies lorsque la pollution est très élevée (d'orange à violet).




- **Voyager en dehors de Séoul** : si vous voulez voyager en train vous pouvez acheter vos billets sur le site « www.letskorail.com/ebizbf/EbizbfForeign_pr16100.do?gubun=1 ».



Pour vous rendre sur l'île de Jeju depuis Séoul, nous vous conseillons de prendre l'avion. La compagnie low-cost Jejuair propose en général de meilleurs prix que ses concurrents.



- **Retrait en dehors de Séoul** : en dehors de la capitale il est beaucoup plus difficile de trouver des DAB acceptant les cartes étrangères. Pour vous faciliter la vie et éviter de courir partout pour trouver un distributeur, nous vous conseillons de retirer suffisamment d'argent à Séoul avant de quitter la ville.



Vous voilà enfin prêt pour votre premier voyage en Corée du Sud ! Vous n'avez plus besoin de vous inquiéter ni de paniquer car vous avez à présent toutes les clés en mains pour réussir à merveille votre excursion.

Votre budget et votre liste des lieux que vous souhaitez visiter sont déterminés, votre valise est bouclée et bientôt vous allez vous envoler pour une expérience magique au cœur du pays du matin calme.

Il ne reste plus qu'à notre équipe Korean Coffee Break de vous souhaiter un excellent voyage ! N'hésitez pas à nous raconter votre expérience.



Document à l'exclusivité des abonnés

**Écrit par Clothilde P. et mis en page par
Julia P. pour Korean Coffee Break**

**Toute reproduction partielle ou
complète de ce document
est interdite**

**Pour nous contacter :
contact@koreancoffeebreak.com**

